



Меню буфетной продукции на 20 СЕНТЯБРЯ 23 г


Согласовано  
Директор школы №



Наименование блюда	Цена	Выход (г)	Калорийность, Ккал	Белки, г	Жиры, г	Углеводы, г	Примерное количество хлебных единиц*
Масло шоколадное порционнo	6,72	10	65,0	0	6,2	2,2	0,2
<b>Первые блюда</b>							
Борщ со свежей капустой и картофелем, мясом, сметаной, зеленью	24,76	10/260	101,0	4,2	5,2	9,3	0,8
<b>Вторые блюда</b>							
Запеканка из творога со сгущенным молоком	58,30	150/25	422,0	25,4	19,7	35,8	3,0
Тефтели мясные с сыром в томатном соусе	50,13	100/50	260,0	15,2	17,0	11,5	0,9
Филе куриное панированное	62,33	100	296,0	24,0	16,7	12,4	1,0
<b>Гарниры</b>							
Вермишель отварная	7,32	150	178,0	5,4	4,9	27,9	2,3
Каша гречневая рассыпчатая	10,64	150	246,0	8,5	7,3	36,6	3,1
Помидоры свежие (доп.гарнир)	10,62	70	15,0	0,8	0,14	2,7	0,2
<b>Напитки</b>							
Чай с сахаром	1,45	200	41,0	0,2	0,1	10,1	0,8
Чай без сахара	0,42	200	2,0	0,2	0,1	0,1	0
Напиток из облепихи	8,03	200	60,0	0,0	0,0	15,0	1,3
Кофейный напиток витаминизированный	8,26	200	110,0	2,3	1,4	22,0	1,8
Сок фруктовый	14,40	200	90,0	0,0	0,0	22,4	1,9
<b>Хлеб</b>							
Хлеб полезный с микронутриентами	1,77	25	53,0	1,8	0,3	10,8	0,9
Батон витаминный с микронутриентами	3,14	25	70,0	2,0	0,5	14,3	1,2

Столярова Е.А. 

Калькулятор  
Мальшева Г.А. 

Директор по  
производству 

\* -+R[-34]C:RC[12] Информация о количестве хлебных единиц в блюде сформирована расчетным методом. Лабораторные исследования не проводились. Показатель может быть использован только для примерной оценки количества хлебных единиц в блюде.