


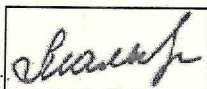
Меню буфетной продукции на 06 ДЕКАБРЯ 23 г


Согласовано
Директор школы №



Наименование блюда	Цена	Выход (г)	Калорийность, Ккал	Белки, г	Жиры, г	Углеводы, г	Примерное количество хлебных единиц
Холодные блюда							
Масло сливочное порционно 1/15	11,39	1шт	99,0	0,2	10,9	0,2	0,02
Сыр порционно	9,83	15	53,0	3,5	4,4	0	0
Первые блюда							
Суп картофельный с горохом, мясом, зеленью	21,01	10/250	127,0	8,8	4,1	14,5	1,2
Вторые блюда							
Биточки домашние	42,83	100	198,0	13,8	11,3	10,1	0,8
Плов из филе индейки	67,45	200	390,0	12,0	19,6	41,4	3,5
Гарниры							
Рожки отварные	7,32	150	178,0	5,4	4,9	27,9	2,3
Икра кабачковая (доп.гарнир)	5,76	35	27,0	0,4	1,6	2,7	0,2
Напитки							
Чай с сахаром	1,45	200	41,0	0,2	0,1	10,1	0,8
Чай без сахара	0,42	200	2,0	0,2	0,1	0,1	0
Чай с лимоном	2,77	200/7	43,0	0,3	1,0	10,3	0,9
Напиток из плодов шиповника	7,85	200	104,0	0,7	0,3	24,6	2,1
Хлеб							
Хлеб полезный с микронутриентами	1,77	25	53,0	1,8	0,3	10,8	0,9
Батон витаминный с микронутриентами	3,14	25	70,0	2,0	0,5	14,3	1,2

Столярова Е.А. 

Калькулятор
Мальцева Г.А. 

Директор по
производству 

* -+R[-34]C:RC[12] Информация о количестве хлебных единиц в блюде сформирована расчетным методом. Лабораторные исследования не проводились. Показатель может быть использован только для примерной оценки количества хлебных единиц в блюде.